



ACOUSTICS  
ERGONOMICS  
**cre 8**  
DESIGN  
ENVIRONMENT

---

# O-FICE

---

VĚŘTE TVRDÝM DATŮM



## O SLUŽBĚ

Služba O-fice vám umožní přesně zmapovat, kvantifikovat a efektivně řídit kancelářské pracovní prostředí.


### Znáte odpovědi na tyto otázky?

Chybí vám analytická data o tom, jak je váš současný prostor využíván?  
Jak často je konkrétní pracovní židle využita?  
Kolik lidí se vystřídá ve vašich stále obsazených zasedacích místnostech?

Pomůžeme vám analyzovat data a díky nim efektivně využít váš pracovní prostor. Zaměřit

se na činnosti, které podpoří aktivity podstatné pro vaši práci. Služba O-fice podpoří firemní kulturu, efektivitu a spokojenost vás – konečných uživatelů.

*„O-fice poskytuje důležitá data. Spojení přesných senzorů, výkonných periferií, chytrých aplikací, serverového řešení a webových aplikací poskytuje odpovědi na otázky týkající se využití pracovních prostor. Je právě tato zasedací místnost využívána? Jak často a jak se využití liší v průběhu různých období v roce i zcela konkrétních dní? Je židle přiřazená právě k tomuto pracovnímu místu využívána denně a jak často?“*



## JAK O-FICE FUNGUJE

Řešení O-fice využívá senzory s bluetooth technologií k monitoringu pohybu objektů v kanceláři. Data se skrze tablety a speciální aplikaci ukládají na server a následně vyhodnocují. Přihlášením do přehledné webové aplikace vedoucí pracovníci snadno zjistí, zda jejich kancelářské prostory žijí tak, jak mají, nebo si zaslouží vyšší aktivitu.

*Prohlédnete si například obsazenost zasedací místnosti za poslední týden, můžete však jít daleko více do detailu. Velmi snadno navíc přidáte nového klienta, nahrajete půdorys kanceláře, spojíte objekty se senzory a můžete začít měřit. Vše je rychlé a intuitivní.*



## MÝTY

**Mýtus 1:** Při dlouhodobých výzkumech respondenti uvádějí vytíženost kancelářských ploch 82–98%

**Skutečnost 1:** Během desítek měření napříč různými obory činností se výsledek vytíženosti pohybuje v rozmezí 19–37%. (neobsazenost standardního pracovního místa se pohybuje okolo 60%)

**Mýtus 2:** Náš provoz kanceláří je specifický a nelze na něj aplikovat obecné výzkumy o kancelářských plochách.

**Skutečnost 2:** Existuje deset základních modů práce (prohlédněte si více na [www.livingoffice.cz](http://www.livingoffice.cz)),

které pokrývají 98% pracovních činností v kanceláři. Díky datům ze služby O-fice si právě tato fakta můžete ověřit u vás.

**Mýtus 3:** Plochy našich kanceláří jsou připravené pro expanzi a žádné snížení jejich rozsahu není technicky možné.

**Skutečnost 3:** Při snížení celkové plochy o 15% dosáhnete až 25% úspory celkových nákladů, protože kupujete méně nábytku, méně svítíte... Počítejte s námi.

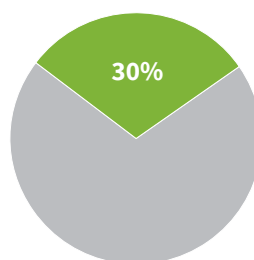
Samostatné kanceláře




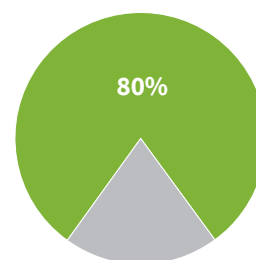
Jednotlivá pracovní místa



Rok 1985, 30% výkonu jednotlivce vychází ze skupinové práce.



Rok 2010, 80% výkonu jednotlivce vychází ze skupinové práce.



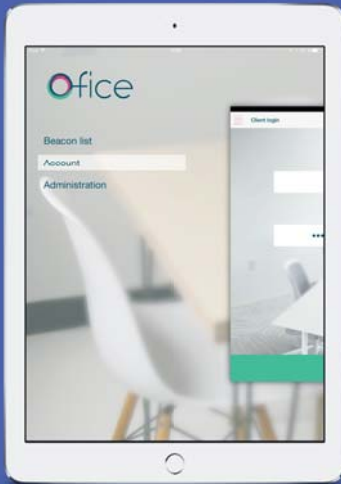


## HLAVNÍ VÝHODY

Data služby O-fice mají široké využití. Dokážeme díky nim efektivně monitorovat reálné využití jednotlivých objektů v konceptu Living Office, ale poskytují nám také cenný materiál v případě relokace firmy či přestaveb a re-designování starých kancelářů.

Nasazení senzorů a sběr dat v současném rozložení nám pomůže navrhnout v případě nové kanceláře efektivnější a přitom kreativnější koncept. Díky „tvrdým“ datům tak budou nové kanceláře mnohem efektivnější, kompaktnější a tedy i levnější na provoz.

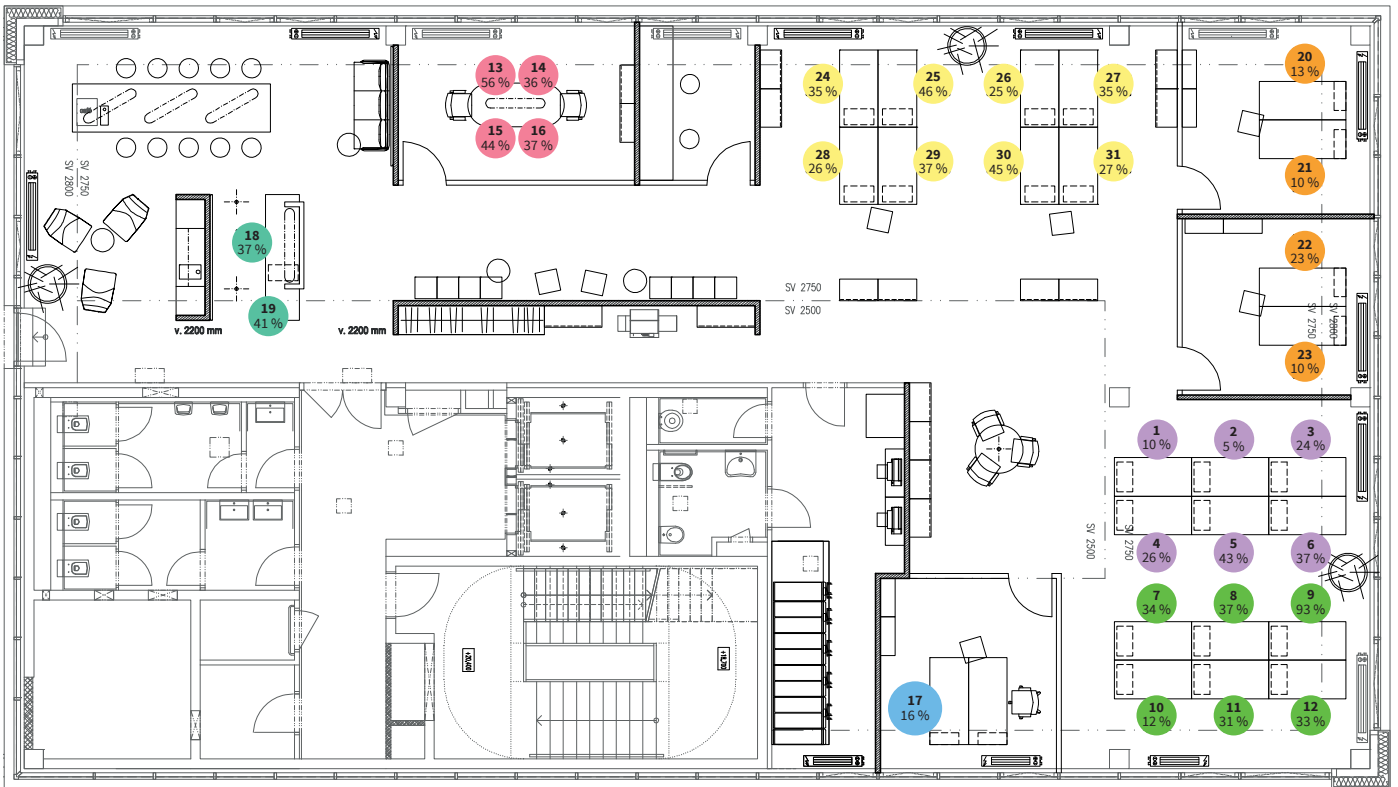


An iPad displaying a list of beacons. The list includes columns for ID, Name, Location, and Date. The data is as follows:

ID	Name	Location	Date
215	MARKETING	COLLEGE BLDG	MARCH 27/12
216	SALES	COLLEGE BLDG	MARCH 27/12
217	STRATEGY	COLLEGE BLDG	MARCH 27/12
218	IT	COLLEGE BLDG	MARCH 27/12
219	CUSTOMERS	COLLEGE BLDG	MARCH 27/12
220	MARKETING	COLLEGE BLDG	MARCH 27/12
221	MARKETING	COLLEGE BLDG	MARCH 27/12



## LAYOUT



## REPORT

	BEACON	NAME	DEPARTMENT	OCCUPANCY
●	17	Paul	Country Head	16.31% <b>16.31%</b>
●	1	Eva	Medicine	10.69 %
●	2	Peter	Medicine	5.77 %
●	3	Lucas	Medicine	24.88 %
●	4	Lucia	Medicine	26.99 %
●	5	Veronica	Medicine	43.18 %
●	6	Martin	Medicine	37.22 % <b>24.79 %</b>
●	7	Carolina	PM Marketing	34.84 %
●	8	Dylan	PM Marketing	37.61%
●	9	Mark	PM Marketing	93.51 %
●	10	Rachel	PM Marketing	12.74 %
●	11	Sabina	PM Marketing	31.77 %
●	12	Ean	PM Marketing	33.02 % <b>40.58 %</b>
●	13		Meeting room	56.04 %
●	14		Meeting room	36.77 %
●	15		Meeting room	44.06 %
●	16		Meeting room	37.65 % <b>43.63 %</b>

	BEACON	NAME	DEPARTMENT	OCCUPANCY
●	24	Lenny	Fin/Admin	35.49 %
●	25	Vici	Fin/Admin	46.29 %
●	26	Tom	Fin/Admin	25.21 %
●	27	Otto	Fin/Admin	35.13 %
●	28	Ashly	Fin/Admin	26.03 %
●	29	Jeff	Fin/Admin	37.64 %
●	30	Fred	Fin/Admin	45.73 %
●	31	Paulina	Fin/Admin	27.57 % <b>34.88 %</b>
●	18	Morgan	Reception	37.37 %
●	19	Clara	Reception	41.34 % <b>39.35 %</b>
●	20	George	Hotdesk	13.93 %
●	21	Elis	Hotdesk	10.41 %
●	22	Courtney	Hotdesk	23.92 %
●	23	Judy	Hotdesk	10.42 % <b>14.66 %</b>

### KONTAKT:

cre8 s.r.o., Květinová 2592/12a, 130 00 Praha 3  
 Jan Bastar M +420 724 257 443, jan@cre8.cz  
 Michal Havrda M +420 603 506 256, michal@cre8.cz  
 www.cre8.cz | www.livingoffice.cz | www.cre8.cz/office